

# KŘEMEŽSKO

Ročník 23

BŘEZEN 2013

Cena Kč 10,-

## Masopustní řádění ve školce

**20. 2. 2013** jsme si užili masopustní veselení i my s dětmi ve školce.

Ráno si děti přinesly kostýmy a některé maminky jim napekly velké dobroty. Není tak divu, že ve středu nebyly ve školce děti, ale třeba kuchařky, princezny, pejsci, opraváři, vojáci, indiáni a další krásné masky. Po tanečních kracích si děti plnily bříška koláči, záviny, roládami, bábovkami a dalšími dobrotami. Na programu se objevily i různé soutěže jako například skoky v pytli, překážková dráha, slalom, přenášení vajíčka, skládání

obrázků a další. Nechyběl ani velkolepý tanec Makarena. V poledne jsme tak mohli rodičům říkat, že jsme si tento karneval užili, a to moc a moc.



*Za MŠ Chlum Hana Kačerová*



## Maškarní průvod 9. února v Chlumu

Stejně jako v loni i letos nám přálo počasí, svojí účastí nás podpořilo hodně maškar a stejně tak i příznivců, kteří s námi chodili od domu k domu.

Také obyvatelé Chlumu nás vždy vítali s otevřenou náručí s přichystaným občerstvením v podobě přípitku, koblih, špeku a podobně. Kolega Honza Pekař vše poctivě dokumentoval kamerou. Muzikanti Honza Hataák, Míra Cába a Honza Čížek hráli přes den po celé vsi a znova večer v Hospodě u Bednářů. Tímto děkuji všem, kdo se podíleli na maškarním veselí, připojuji několik fotografií a těším se na příští maškary v Chlumu.

*Starosta dobrovolných hasičů v Chlumu Václav Bürger*



## Březen na zahradě



S měsícem březnem přichází vytoužené jaro. Dlouhodobé průměrné teploty jsou přibližně 3° C, v nadmořské výšce 400 metrů, s narůstající výškou na každých 100 m teplota klesá o 0,6 až 0,7 °C, takže v 600 m n.m. je jen 1,5°C. Výkyvy teplot jsou častější nejen mezi dnem a nocí, ale i den ze dne.

Půda se konečně začíná prohřívát, ale jen na povrchu, kde je na počátku měsíce 1,5° C, ale v hloubce je stále chladná ve 20 centimetrech je pouze 0,5° C, v 60 cm 1,5° C a ve 100 cm 2,5° C. Do konce měsíce se však teplota půdy postupně zvýší, takže na povrchu je přibližně 7° C a ve hloubce 20 cm asi 5° C. Na povrchu půdy jsou již podmínky pro první výsevy odolnějších druhů.

Srážky v tomto měsíci jsou převážně dešťové, ale dosti malé intenzity, ve 400 m n. m. kolem 45 mm, tj. 45 litrů na metr čtvereční.

Chvojí, vrstva listů či jiná ochrana rostlin před mrazem už splnila svou úlohu a měli bychom ji odstranit. Rané jarní cibuloviny a rané trvalky se po oteplení snaží rychle prorůst za světlem a vytvářejí pod ochranou slabé žluté výhonky s nedostatkem chlorofylu. Záhon očistíme v závislosti na počasí, sledujeme probouzení rostlin a když se začnou nad povrchem půdy objevovat první nové výhonky, ochranu opatrně odstraníme. Podobně postupujeme i u trvalých okrasných trav. Stará stébla, která v zimě rostlinu chránila, odstraníme těsně u země dřív, než mezi nimi vyrostou nová. Pokud se opozdíme, musíme řezat výš, abychom mladé výhonky nepoškodili.

### Jak a kde přezimují mšice škodící na ovocných stromech?

Všechny druhy mšic přezimují ve stádiu vajíček nakladených do menších skupin na kůře ovocných dřevin, obvykle v úžlabí pupenů. Na jaře se z nich vylíhnou larvy, které hned začnou sát šťávu z rašících listů. Dospělé samičky již nekladou vajíčka, ale rodí živé larvy. V jarním období se na ovocných stromech vyvine několik generací mšic. V poslední generaci se objeví křídlatí jedinci, kteří přeletují na letní hostitelské rostliny. Zde se celé léto rozmnožují a škodí na nich, ale na podzim se vrací zpět na zimní hostitele. Tady se páří a samičky nakladou vajíčka, která přezimují. Některé druhy mšic ale hostitelské rostliny nemají a koncem jara pouze přeletují na jiné jedince stejného druhu.

Při výsevu mrkve dbáme především na volbu pozemku, odrůdy a hustotu výsevu. Rozhodně nesejeme příliš hustě, nesklidili bychom kvalitní kořeny, ale nitovité, pokroucené a poškozené škůdci. Meziřádková vzdálenost by měla být 25 až 30 cm, abychom mohli mrkev pohodlně okopávat. Semena mrkve jsou poměrně malá, 1 gram obsahuje 800 až 900 semen. Na každý čtvereční metr by mělo přijít jen asi 0,5 g osiva. Při setí se vyplatí promíchat osivo mrkve s dvojnásobným množstvím suchého jemného písku, tak se dá dodržet správný výsev. Hloubka výsevu má být asi 0,5 cm a řádky je třeba po zahrnutí přimáčknout.

Pokud zjistíme, že je výsev po vzejití příliš hustý, vyjednotíme rostlinky na vzdálenost minimálně 5 cm od sebe.

Kdo chce mít na zahradě kvalitní trávník, záhy pozná, že péče o něj je stejně náročná, ne-li náročnější, než pěstovat zeleninu či květiny. Velice častým problémem bývá tvorba mechu, což podporuje celá řada faktorů. Nejčastěji je to nedostatečná výživa, zastíněné nebo vlhké stanoviště, kyselá půda a nesprávné sečení. Ano je to tak, příliš nízké strniště nebo dokonce skalpování drnu sekačkou má za následek zvýšenou tvorbu mechu. Teplé a vlhké zimy vytváří pro vznik mechu přímo ideální podmínky. Bude proto nutné pustit se do boje s mechem s plným nasazením. Než ale přistoupíme k hnojení, provzdušňování a sečení, vyplatí se nejprve zbavit trávník mechu mechanicky. Na malém pozemku vystačíme s železnými hráběmi, ale na pozemku o rozloze několika arů je ruční vyhrabování nadlidský výkon. Na takové ploše se vyplatí použít vyčesávač, který je dodáván jako příslušenství rotačního kypřiče půdy. Ocelové pruty snadno a rychle vyčesou veškerý mech.

Je důležité mít v první polovině března ukončen zimní řez révy vinné. Při pozdějším řezu je totiž nebezpečí, že réva bude silně slzet (tím dochází ke ztrátě mízy a oslabení keřů).

Pokračujeme v základním řezu jabloní a hrušní. Větší rány ošetříme proti chorobám buď stromovým balzámem, latexem, štěpařským voskem nebo Kambilanem. Vyvážeme a ohýbáme větve u ovocných stěn a stíhlých větven. Na jednoleté výhonky lze využít různá těžítka nebo drátěná ohýbadla. Do konce března roubujeme a přeroubováváme všechny peckoviny, v některých případech i jádroviny. Podmínkou pro úspěšné roubování jsou nenarašené rouby. Volíme obyčejnou nebo anglickou kopulaci, sedélkování, popřípadě kozí nožku.

Ošetříme stromy s mrazovými trhlinami a deskami nebo kmeny poškozené hlodavci. Vykopeme staré nemocné, mrazem značně poškozené nebo usychající stromy a keře. Na místo po likvidaci dřevin nesázíme stejný nebo příbuzný druh, raději necháme půdu zregenerovat a důkladně prohnojíme kompostem, případně zapravíme zelené hnojení. Vysazujeme některé ovocné dřeviny, s broskvoněmi však nespěcháme, ty by měly být v době výsadby mírně narašené. Úspěšná je i výsadba meruněk i maliníku. Ihned po výsadbě je nutný řez korunky a důkladná zálivka, eventuálně připevnění stromku ke kůlu.

Očistíme jahodník od starých, zaschlých a nemocných listů a přihnojíme jej kompostem, popř. jednosložkovými nebo kombinovanými hnojivy se základními živinami i stopovými prvky vhodnými pro jahodník.

Koncem měsíce odhrneme zem od keřových růží, stromkové růže uvolníme ze zimního krytu a přivážeme k opoře.

V březnu také můžeme množit rostliny dřevitými řízkami, oddělky i roubováním. Dřevité řízků, které jsme připravili v zimě, napícháme do pařeniště, u odolnějších druhů i přímo

na záhon. Pravidelně zaléváme, udržujeme záhon bez plevelů a provádíme ochranu proti škůdcům a chorobám.

Závěrem měsíce můžeme v teplejších polohách za příznivých podmínek vysazovat ven připravenou sadbu listových druhů (raný salát, čekanka hlávková, pekingské zelí, kedlubny, ranou kapustu a květák). Mladou sadbu určitě přikryjeme bílou netkanou textilíí.

Pro výsevy používáme uznané osivo. Můžeme jej také mořit

biologickým přípravkem Polyversum, který sníží výskyt nežádoucího padání klíčících rostlin.

Pokračujeme ve hnojení výsadby a vápníme půdu, pokud vykazuje kyselou reakci. U velkoplodých borůvek nebo zahradních brusinek může být vápnění škodlivé, stejně jako zálivka vodou s vyšším obsahem vápenatých solí.

Petr Kumšta



# ROK NA VSI

## Březen

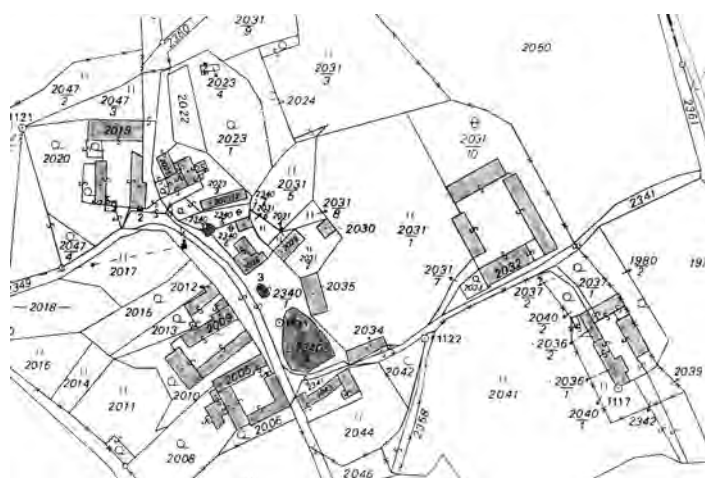
Popeleční středou začínalo údobí 40 dnů postní doby. V křesťanských rodinách, a to na našich vesnicích dříve bývaly skoro všechny, si lidé museli odříci veškerou zábavu, v pátek se držel půst od masa, sousedé prý dříve i odkládali dýmky, chodilo se ke zpovědi a svatému přijímání. Před Velikonocemi byla Smrtná neděle, kdy byla ve Křemži tradiční pouť. Po mši jsem dostávali od strýčků a dědečků korunu na kolotoč. Ten ještě nebyl motorový, roztáčeli ho kluci a pak se zdarma vozili. Houpačky byly spíš pro holky.

Křemežsko drželo tři poutě. Jedna z nich byla na Nanebevzetí Páně, ta byla slabší, a třetí veká Michalská v říjnu. Na výroční trhy do Budějovic na Pražské se vodil dobytek na prodej, na jarmarcích na náměstí, hlavně „švestkovém“ a „Martinském“, se prodávalo máslo, vejce. Podomní obchodníci a handlíři nakupovali po vsích husy, prasata a dobytek.

Za 2. světové války žilo v Bohouškovících v 11 staveních 64 obyvatel:

Čp. 1	Šestáků	4 osoby
2	Hajnejch	6
3	Čížků	3
	Kourusů	4
4	Dvořáků	8
5	Bohdalů	6
6	Krejčů	7
7	Němců	7
8	Blahoušů	4
9	Reindlů	4
13	Havlů	4
17	Kalkušů	5
	Blažků	2

Katastrální mapa současných Bohouškovíc



Už v roce 1312 je zmiňován Pribislaus de Bohuscow, což je první písemný doklad o Bohouškovících. Později vznikl ve vsi zemanský dvůr a další stavení.

V roce 1848 vykazovaly Bohouškovice 100 obyvatel, v r. 1895 79 obyvatel, r. 1994 23 stálých obyvatel a dnes činí počet 32. Většina domů se používá k rekreačním účelům. K vlastní vesnici náleží 4 samoty.

František Nejedlý

## Koutek pro zdraví



### Strava v jarním období

Příroda se probouzí, rodí se nový život. Vše je zelené, křehké a pružné. Energie stoupá vzhůru. Orgánem tohoto ročního období jsou játra. Mají svůj nejvyšší energetický potenciál, nejvíce se také očisťují. V zimě náš organismus shromažďuje a využívá zásoby, na jaře se pročišťuje. Proto bylo jarní období vždy obdobím očisty – půstů.

Protože máme po zimním období zásoby tuků, je nutné, abychom v jarní stravě jejich podíl ubrali. Ruku v ruce s tím jde i o snížení živočišných produktů, především masa.

K tomu, aby se nám podařilo snížit konzumaci masa, můžeme využít i různé možnosti, jak maso nahradit. Zkusit lze např. Robi maso. Robi maso je rostlinná alternativa masa. Skládá se z pšeničné bílkoviny, červené řepy, vody, soli. Neobsahuje žádné konzervační látky. Robi maso můžeme koupit ve zdravé výživě v různých úpravách. Koupit lze Robi řízky – již obalené Robi maso, Robi přírodní plátky, které se hodí např. jako náhrada masa do různých omáček, Robi nudličky na čínu – do zapečených těstovin, rizot apod. či Robi sekanou, se kterou pracujeme jako s klasickým mletým masem. V nabídce jsou také plátky Robi masa na grilování.



Další náhražkou masa mohou být např. Goody Foody řízečky, které jsou vynikající i za studena. Obzvláště děti je milují, jsou chuťově výborné. Vyzkoušet můžete také různé, již připravené slunečnicové či kapustové karbanátky – opět bezmasé, či rostlinné salámy a luštěnino - zeleninové paštiky.

Vynikající a velmi zdravý Tempeh (díky přirozené fermentaci obsahuje tolik potřebný vitamín B12) lze například lehce osmahnout na cibulce a vložit do zelné polévky či použít do bramborových halušek se zelím.

V jarním období zvýšíme podíl zeleniny, a to zvláště zeleniny zelené. Jaru odpovídá energie jdoucí nahoru a je vyjádřena i zelenou barvou. To vše je obsaženo v zelené naťové zelenině.

V tomto období můžeme přidat občas i menší množství naklíčených luštěnin, vhodná je například fazole mungo. První zmínky o používání klíčků a výhonků rostlin ve výživě se objevují již v období přibližně 3000 let př. n. l. a pocházejí z Číny. Jedná se právě o fazoli mungo. Používali ji také Féničané na svých dlouhých plavbách na lodi, jako opatření proti kurdějím, nemoci způsobené nedostatkem vitamínu C. Pěstovali je přímo na lodích.

Při procesu klíčení začínou v semenech probíhat metabolické děje. Aktivují se v nich enzymy a až několikanásobně v nich vzroste obsah vitamínů, zejména B a C. Škroby se přeměňují na cukry, bílkoviny se štěpí na aminokyseliny a tuky na mastné kyseliny. Naklíčená semena také obsahují velké množství železa a hořčíku.



Jak klíčit?

Plodiny je třeba nechat nejdříve namáčet. Properte je ve studené vodě, poté zalijte čerstvou vodou a nechte bobtnat. Délka namáčení je odvislá od velikosti semen, nejčastěji je to 10 až 15 hodin. Poté plodiny znovu propláchněte, a můžete začít naklíčovat.

Aby nabobtnalá semena mohla začít klíčit, musejí být ve vlhku, rozhodně ne však ve vodě. Je také třeba je pravidelně proplachovat, aby se zabránilo zahánění a růstu plísní.

Plodiny se dají dobře proplachovat například v sítku. Ten položte do misky, přikryjte talířem a umístěte na teplejší místo. Několikrát denně cedník se semeny propláchněte, ještě neokapaná je pak vraťte do misky a opět přikryjte talířem. Klíčit můžete také v naklíčovací miskách. K dostání v prodejně zdravé výživy.

Klíčky jsou vhodné ke konzumaci po 3 – 5 dnech. Z dalších luštěnin lze klíčit také cizrnu, čočku, fazole adzuki, z olejin pak vojtěšku, řeřichu, sezam, hořčičné semínko a další a z obilovin např. oves, ječmen, špaldu a pohanku.

A co je důležité především? Hezky se usmát, přivítat Sluníčko a pozvat jej do našich domovů. Mějte se krásně.

*Křížová Renáta*

*Použité zdroje:*

- Strnadlová V., Zerzán J., *Radost ze zdravých dětí. Preventivní i léčebná strava pro celou rodinu. 2010.*
- Letáček „Naklíčování semínek“, k dostání ve Zdravé výživě pod Kletí (Po: 8.30 – 12.00 a 15.00 – 17.00 a Pá 8.30 – 12.00 hod.)

## Kvašená zelenina

Kvašení je tradiční způsob konzervace různých druhů potravin v mnoha kulturách. Všichni znají kysané zelí nebo kvašené okurky, Eskymáci fermentují ryby, Japonci zase sójové boby. Kvašené výrobky jsou ale také dobré pro zažívání. Vznikají působením kyseliny mléčné a mají probiotické vlastnosti. Kvašená zelenina tak podporuje zdravou střevní mikroflóru, a tím podporuje imunitu. Je také dobře stravitelná, lépe než zelenina čerstvá a i vařená. Kvašená zelenina navíc dodá tělu více živin – při kvašení se zvyšuje jejich množství (např. vitamínu C) nebo vstřebatelnost (např. železa).

Probiotické kultury se zničí při vysokých teplotách. Abyste využili všechny výhody kvašené zeleniny, tepelně ji neupravujte

a přidávejte ji až do hotového pokrmu, nebo ji používejte jako přílohu, do salátu apod. Běžně prodávané kysané zelí se pasterizuje, a proto nemá probiotické vlastnosti.

### Co se dá kvasit?

Téměř jakýkoli druh zeleniny, ale i ovoce. Nejpoužívanější je bílé, červené a čínské zelí, kapusta, okurka, ředkev daikon, mrkev, řepa, květák, brokolice, celer, jablka. Kombinace jsou věcí individuální chuti a toho, co máte zrovna k dispozici. Pokud budete kvasit v menších dávkách, můžete experimentovat a pokaždé vyzkoušet něco jiného. Často používané kombinace jsou: zelí + mrkev + cibule, zelí + červená řepa, daikon + mrkev, zelí + květák + cibule, zelí + jablko.

### Rychlé a dlouhé kvašení

Čím víc soli, tím delší kvašení a tím déle pak vykvašená zelenina vydrží. Dlouhé kvašení se používá právě u tradičního kvašeného zelí, které se potom v chladu skladuje celou zimu. Rychlé kvašení trvá 2-5 dní a vyžaduje méně soli. Rychle kvašenou zeleninu (pickles) si můžete připravovat pravidelně v malých dávkách, v lednici vám pak bez problémů vydrží měsíc i déle.

### V čem se dá kvasit?

Prodávají se speciální nádoby (kvašáky), bez které kvašení usnadní, protože obsahují speciálně upravené víko. Ale zeleninu můžete kvasit i v menších nádobách, třeba obyčejných zavařovačkách.

### Postup

Zeleninu nakrouhejte nebo nakrájejte na malé kousky, přidejte sůl (přibližně 1 lžičku na kilo zeleniny), promíchejte, promněte a nechte cca 20 minut stát, zelenina začne pouštět šťávu. Potom zeleninu znovu promačkejte a můžete ji i se šťávou začít naplňovat do nádob. Co nejvíce ji upěchujte. Všechna zelenina by měla být ponořená, pokud by byla v kontaktu se vzduchem, začala by plesnivět. Jestli předtím nepustila dost šťávy, doplňte do nádoby převařenou nebo odstátou vodu. Zeleninu je pak třeba zatížit, např. sklenicí o menším průměru nebo talířkem. Nechte kvasit při pokojové teplotě asi 2-4 dny. Že kvasný proces skončil, poznáte tak, že se na povrchu přestanou dělat bublinky. Potom zeleninu přendejte do menších nádob a dejte do lednice. Jestliže jste použili jablka, zkonzumujte pickles rychle, jablečná šťáva se brzy přeměňuje na alkohol.

Kvasit lze také ve vodě, např. s ume octem.

*Dobrou chuť a pevné zdraví přeje Renáta Křížová.*

### Použité zdroje:

- Dobroty – Magazín Country Lifu o bio, dobrém jídle a dobrém životě. (Časopis je ZDARMA k dostání ve Zdravé výživě pod Kletí v Domě služeb. Otevírací doba je: pondělí 8.30 – 12 hod. a 15 – 17 hod. a pátek 8.30 – 12 hod.)
- Strnadelová V., Zerzán J. Radost ze zdravých dětí. Preventivní i léčebná strava pro celou rodinu. 2010.

## Vločka Loučej


Podle mých předchozích vyprávění by se mohlo zdát, že Loučej, Křemže, Lhotka a všechny ty báječné místa okolo mám ve svojí paměti jen ve spojitosti s létem a žněmi. Není tomu tak.

Asi dvakrát, a bylo to těsně po válce, jsme vyjeli do Loučeje i v zimě. Před několika dny, jak bydlím v podkroví a mám šikmá střešní okna, padaly na skleněný tabule obrovský sněhový vločky. A mně, nevím proč, se vybavila událost stará bezmála tři čtvrtiny století. Snad to platí dodnes, že z návsi v Loučeji jde jedna cesta doprava k Doubravě a pak do Lhotky a druhá cesta vede přímo do kopce, bývala zledovatělá a úžasně to po ní na sáňkách „rohatinách“ fičelo. Nebyli jsme ve fyzice bůhvíjak honění, ale v tehdejších časopisech pro děti bývaly na sobotu takový populárně vědecký články a v jednom z nich se říkalo, že z milionů sněhových vloček, co jich každou hodinu na zem padne, není ani jediná stejná, každá má prostě jiný tvar. A taky tam bylo, že ačkoli si Příroda zahýřila co do tvarů, tak o to byla skoupější, co se chuti týká a ve skutečnosti nechutnají nijak. To mi rozum nebral, na jedné straně taková rozmařilost a na druhý straně jen destilovaná voda bez chuti? Přesvědčil jsem kamarády, že to vyzkoušíme. Nedalo to velikou práci. Líkali jsme se zakloněnou hlavou po návsi, blajzák vysunutej, že nám bylo vidět až za mandle a opravdu se mi čas od času podařilo na něj sněhovou vločku chytit. Kamarádi to brzy vzdali, jednak se zakloněnou hlavou každou chvíli do něčeho narazili nebo o něco zakopli a s napůl překousnutým jazykem se bádá jen velmi těžko, i když vědě se musejí přinášet oběti.

Mně se ale dařilo. Jako dnes to vidím, ta první měla chuť jako mají jahody praskavce na stráni pod Kletí, druhá měla příchutí jablek Medovek, co dozrávaly na Šafářovic sadě a třetí zas chutnala po malinách, které jsme trhali do bandičky podle cesty k Doubravě. Co vločka, to jiná chuť a nebudu je tady všechny vyjmenovávat. Zmrzlá destilovaná voda může mít tisíce tvarů, ale chuť jen jednu, respektive žádnou, říkají učenci, které zdobí mnoho písmenek před i za jménem. Ale na druhé straně, existuje někdo, kdo mi může dokázat, že já to necítil právě takhle?

Ať se to učencům, silozpytcům, lučebníkům a hlavně filozofům, kteří se už pět tisíc roků marně snaží přijít na to, co je to vlastně pravda.

**A přitom je to tak prosté – pravda je to, čemu věříme.**



Únor 2013, J. Mašek

## Hvězdárna a planetárium

ČESKÉ BUDĚJOVICE S POBOČKOU NA KLETI



### 1000 PLANETEK Z KLETI

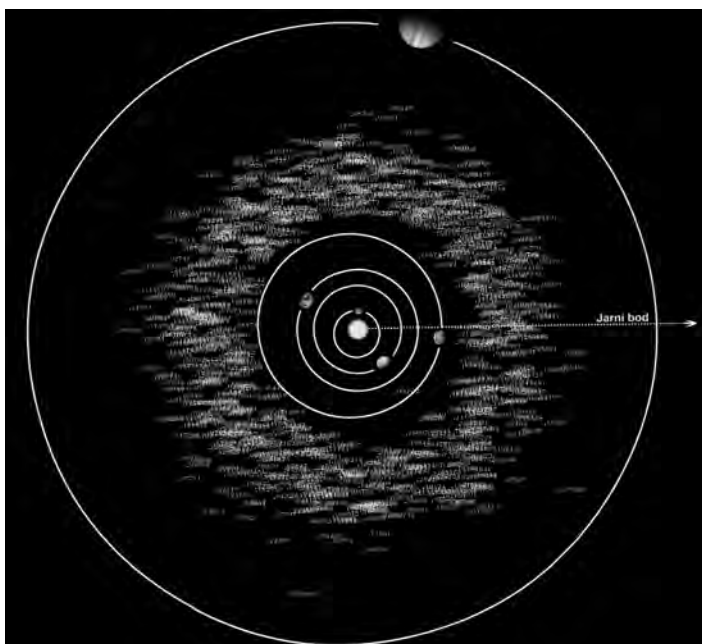
Počet potvrzených objevů planetek z jihočeské Observatoře Klet v lednu 2013 dosáhl tisícovky. Astronomové z Kleti se tak zařadili mezi dvacítku nejúspěšnějších hledačů planetek na světě.

Kolem Slunce – naší nejbližší hvězdy – krouží 8 velkých planet včetně Země. Nejsou však ve Sluneční soustavě zdaleka samy. Kolem Slunce obíhají i menší tělesa – komety a planety. Většina planetek se nachází v prstenci mezi drahami Marsu a Jupiteru. Vzácnější typy planetek křížují dráhu Země či se naopak pohybují ve vzdálených oblastech Sluneční soustavy za drahou Neptunu. Hledání planetek, měření jejich přesných pozic a výpočty jejich drah umožňuje lépe poznat Sluneční soustavu, naše nejbližší vesmírné okolí, a pochopit její vznik a vývoj. Zároveň pomůže identifikovat planety, které hrozí srážkou se Zemí a mohly by být nebezpečné pro lidskou civilizaci.

Tisícím kletským objevem je planetka s pořadovým číslem (350969). Astronomové na Kleti ji našli 27. února 2003 na snímku pořízeném teleskopem KLENOT. Planetka nese předběžné označení 2003 DK13. Jméno ještě nedostala, ale její objevitelé už nad ní pilně přemýšlejí. Pravděpodobně se bude vztahovat k historii jižních Čech.

Trocha historie: první planeta byla na Observatoři Klet objevena v roce 1977. Do roku 1991 jich však přibýlo jen 139. Většina potvrzených objevů, celkem 860, tak přibýla až za současného vedení hvězdárny a planetového výzkumného programu Janou Tichou od roku 1992 dosud.

Trocha statistiky: tisíc kletských planetek bylo nalezeno za použití dvou záznamových technologií – fotografické (do 1996) a elektronické (tzv. CCD od 1994). Tisíc kletských planetek bylo nalezeno na snímcích ze tří různých dalekohledů Observatoře Klet – fotografické Maksutovovy komory o průměru 0,63 - m, 0,57 - m zrcadlového dalekohledu vybaveného CCD kamerou



a nejnovějšího 1,06 - m teleskopu KLENOT, vybaveného moderní elektronickou CCD kamerou. Tisíc kletských planetek připadá na dvanáct objevitelů. Vůbec nejúspěšnějším je s 512 objevy a spoluobjevy astronom a vedoucí Observatoře Klet Miloš Tichý. Za ním ve statistice následují Antonín Mrkos (275 objevů) a Jana Tichá. Většina z tisíce kletských planetek patří mezi typická tělesa hlavního pásu. Najdeme však mezi nimi i planety ze skupiny Trojanů, blízkozemní asteroidy či planety s výstřednou dráhou či většími sklony k rovině ekliptiky.

Astronomové na jihočeské Observatoři Klet se v posledních letech věnují především sledování asteroidů a komet s neobvyklými typy drah. To představuje zejména blízkozemní asteroidy a transneptunická tělesa. Významnou rolí Kleti v mezinárodní vědecké spolupráci je právě ověřování a potvrzování objevů dosud neznámých blízkozemních těles a zpřesňování jejich drah. Objevy dosud neznámých planetek na snímcích vybraných polí hvězdné oblohy jsou vlastně bonusem tohoto základního programu. Hlavním dalekohledem Observatoře Klet je teleskop KLENOT o průměru zrcadla 1,06 metru, v současnosti nejmodernější a druhý největší dalekohled v České republice. Výzkumný tým KLENOTu tvoří v současnosti Jana Tichá, Miloš Tichý, Michal Kočer a Michaela Honková. Observatoř Klet je pobočkou Hvězdárny a planetária České Budějovice a celá profesionální astronomická instituce je zřizována Jihočeským krajem.

*Klet 10. února 2013  
Ing. Jana Tichá*

**Hvězdárna a planetárium České Budějovice  
s pobočkou na Kleti**  
tel. 386 352 044, 380 123 333 (VoIP)  
e-mail: [marketing@hvezdarnacb.cz](mailto:marketing@hvezdarnacb.cz)  
<http://www.hvezdarnaCB.cz>

## Vernisáž výstavy mladých umělců „Mé Křemežsko“

V sobotu **23. 2. 2013** se v prostorách křemežské radnice konala vernisáž, kde se místo šampaňského rozlévala pouze limonáda. Vystavujícím umělcům to ale vůbec nevadilo, byly to totiž děti a mladí lidé do 15 let, kteří zde poprvé vystavovali svá výtvarná díla.

V sále radnice se objevilo přes 120 autorských děl od celé stovky mladých autorů a to nejen obrazy a obrázky, ale i keramické výrobky. Výstava byla na téma „Mé Křemežsko“, takže mladí umělci zachycovali nejrůznější zákoutí ze svého okolí, pro mladší děti bylo ale i téma „Mé oblíbené zvířátko“ nebo téma zcela volné, na výstavě se tak objevila i květinová zátiší nebo rozličná domácí i jiná zvířata. Všechna vystavená díla byla jedinečná. Výstava trvala v sále radnice v Křemži celý týden, do soboty 2. 3. 2013 do 17 h.

Výstavou jsme chtěli podpořit hlavně radost z tvoření u dětí a možnost podělit se o svá dílka s ostatními. Na vernisáži zazněly veselé písničky kytarového souboru dětí ze základní školy v Křemži pod vedením paní učitelky Dity Jírovcové a vážné tóny kontrabasů studenta HAMU Libora Heřmana.



Kleť



Kleťská rozhledna



Vlak v Mřiči



Kostel ve Křemži

Na všechny mladé vystavovatele čekala navíc ještě sladká odměna, kterou pro ně přichystal městys Křemže a kterou jim předala paní Dana Bartošová jako zástupkyně obce. Městys Křemže podporou této akce vyjádřil svůj kladný vztah k umění a mladé generaci, která potřebuje získávat vztah k místu, ve kterém žije.


Děti svým slovem povzbudil a inspiroval i místní malíř pan Pavel Rožboud ze Včelné, který prozradil: „Jsem moc rád za takovéto akce, kdy nejde o porovnávání jednotlivých děl, jako se to děje v soutěžích. Nikdy nemůže ani sebespravedlivější porota ocenit všechny, kteří tvořili dle svých nejlepších schopností a s upřímnou radostí z tvorby. Soutěže proto přináší často zklamání, ale výstava naopak povzbuzení. Moc všem dětem přeji, aby je nadále malování bavilo a přinášelo jim radost.“

To samé přeji i já všem dětem, které na výstavu svým dílkem přispěly i všem ostatním.

*Za pořádající organizaci Kamínky Irena Vacková*

**Informace pro vystavující umělce:** Pokud jste se nezúčastnili vernisáže, přijďte si vyzvednout svůj obrázek do školy (či školky), kam jste obrázky přinesli, kde na vás bude čekat i malá odměna (pozor, obrázky z radnice budou také v základní škole).

**Vyzvedávání obrázků** – od 4. do 30. března je možné si přijít vyzvednout své obrázky a výtvary do základní školy k paní hospodářce či do mateřské školy k pí uč. Sládkové.



Noční Křemže



Radnice ve Křemži



# KURZ PLSTĚNÍ „PAPUČÍ“ NA MALÉ



**23. března 2013, 9:00 – 16:00**

Srdečně Vás zveme na Malou Farmu  
na kurz plstění mokrou technikou (papuče),  
vedený zkušeným lektorem.

**Místo:** Malá Farma, Kuklov 302

**Náplň kurzu:** Na kurzu si vyrobíte originální papuče plstěním vlny mokrou technikou dle vlastního vkusu a nápadu.

**Co s sebou:** dobrou náladu

**Cena kurzu:** 800 Kč (zahrnuje kurzovné, materiál, oběd, drobné občerstvení)

**Lektorka:** Vendy Bílková

**Přihlášky:**

kurzymalafarma@seznam.cz, nebo facebook Malá Farma

**Maximální počet míst:** 10 (vhodné pro začátečníky)

Případné dotazy pošlete na email nebo facebook.

**Těšíme se na Vás!**

Vašek a Beth

**Základní škola  
a Mateřská škola Křemže**



Ředitel ZŠ a MŠ Křemže vyhlašuje

## Zápis

dětí do mateřské školy

(Křemže i Chlum)

pro školní rok 2013-2014

Od **11. 3. 2013** si můžete vyzvednout v obou školkách a v ředitelně ZŠ Křemže žádost a evidenční list dítěte. Dne **8. 4. 2013** pak bude po celou pracovní dobu (od 6:30 do 16:00) probíhat zápis v MŠ Křemže i v MŠ Chlum formou dne otevřených dveří. Po předání vyplněné žádosti si rodiče i děti budou moci prohlédnout prostředí své budoucí školky.

**S sebou k zápisu přineste:**

**Vyplněnou žádost | Evidenční list dítěte | Rodný list dítěte**

**Základní kritéria pro přijetí dětí do mateřské školy:**

Trvalý pobyt dítěte ve spádové oblasti obce, která je zřizovatelem MŠ. Věk dítěte (přednost mají starší děti, hlavně předškolní). Zaměstnanost rodičů. Sourozenec již navštěvující školku.

**Těšíme se na vás!**

Výsledky zápisu budou zveřejněny formou seznamů na webových stránkách školy a nástěnkách v obou MŠ nejdéle do šesti týdnů ode dne zápisu. Tato poměrně dlouhá lhůta je daná čekáním na rodiče, kteří se rozhodují, zdali jejich dítě nastoupí do ZŠ nebo využije možnosti odkladu nástupu školní docházky.

Mgr. Jiří Tham, ředitel ZŠ a MŠ Křemže

## Knihovna městyse Křemže



## Březen – měsíc čtenářů

Motto: S námi vždy all inclusive!

## Knihovna městyse Křemže

pořádá

## 18. - 21. BŘEZNA 2013

vždy ve výpůjčních hodinách knihovny

pondělí a čtvrtek 9:00 – 11:00 12:00 – 18:00  
středa 14:00 – 18:00

## Dny otevřených dveří

Webový katalog a EMVS  
Instruktáže internetu  
Prodej vyřazených knih a časopisů  
Besedy pro žáky ZŠ a MŠ Křemže

## 13. BŘEZNA 2013

v 18:00 hodin

## VAZBY JARNÍCH KVĚTIN



## 18. BŘEZNA 2013

13:00 – 18:00 hodin

VELIKONOČNÍ DÍLNU  
PRO DĚTI

PŘIJĎTE SI  
NAMALOVAT  
VAJÍČKO



Kamínky, o.s.  
a Městys Křemže



srdečně zvou na  
divadelní pohádku

## Cirkusajdo



V loutkové pohádce se vám  
představí akrobatka Michelle,  
žonglér Jorge, jazzista Duck, sluně  
jménem Sali, kobylka Angelika a  
hřebec Žofrej i lev Vilík..

v neděli sobotu 17.3.2013

od 16 h

v sále radnice v Křemži  
vstupné: 50 Kč děti i dospělí



## Chlumští mariášníci v domácím turnaji dvakrát „na bedně!“

Sál restaurace U Bednářů v Chlumu u Křemže obsadili v sobotu 23. února karbaníci. Pod hlavičkou Šachového klubu Blanský les se zde konal druhý ročník Memoriálu Jana Zimmermanna v korunovém českobudějovickém mariáši.

Přestože místních hráčů se sešlo takřkajíc akorát do mariáše, tedy pouze čtyři, sál rozhodně nešel prázdnou. Už první ročník totiž ukázal, že na memoriál si našlo cestu mnoho špičkových hráčů této karetní hry až z Českobudějovicka, a ten druhý rozhodně nebyl výjimkou. Účast byla sice o něco slabší než loni, ale vzhledem k sněhové nadílce, která ten den odradila mnoho karbaníků předem připravených se turnaje zúčastnit, bylo konečné číslo 16 na startovní listině slušným počinem ke zdárnému průběhu turnaje.

Místní hrstka karbaníků se ve startovním poli rozhodně neztratila. Turnaj jednoznačně ovládl Vladimír Chaluš z Lišova, který tak obhájil prvenství z loňského ročníku, avšak hned na druhé a třetí příčce figurovali mariášníci z Chluma! Ba co víc – jeden z nich byl Pavel Zimmermann, syn otce, jehož jménem se memoriál hraje.

Pro čtenáře, kterým mariáš příliš mnoho neříká, postačí uvést, že mariáš se v restauraci U Bednářů hrál ten den čtyři a půl hodiny, přičemž vždy po hodině a půl se jednotliví hráči dle předem určeného rozlosování promíchali, aby nehráli stále se stejnými soupeři. Mariášníci bude navíc zajímat, že se hrál volený, tedy českobudějovický mariáš, a sice korunový s vkladem do každého ze tří kol ve výši 150 korun.

K úspěšně zvládnutému turnaji přispěly hlavně dvě okolnosti. Za prvé to, že Pavel Zimmermann obstal pro všechny zúčastněné bohaté pohoštění formou obložených mís. Druhým faktorem, který se příjemně podepsal na kvalitě memoriálu, byla štedrost Úřadu Městysse Křemže, jmenovitě starosty Josefa

Troupa, který proplatil ceny v hodnotě 2000 korun, takže cenový fond byl bez nadsázky bohatý. Proto i hráči z chvostu tabulky brali po skončení klání takové ceny, jako kvalitní jakostní vína či vybrané lahůdkové uzeniny.

Po dvou ročnících chlumského memoriálu je tedy jasné, že v této křemežské osadě je zaděláno na novou tradici. Účastníci letošního souboje karbaníků hovoří již nyní o tom, že v příštím roce opět rádi přijedou. Nepotvrdila se tak slova některých pochybovačů, kteří nevěřili, že na korunový mariáš bude pravidelně jezdit takto početná skupina karbaníků z dalekého okolí. V Jihočeském kraji se totiž hrají mariášnické turnaje vždy pouze dvacetníkové, a tak tento pokus pustit se do mariáše korunového v Chlumu u Křemže pořadatelům z Šachového klubu Blanský les dokonale vyšel. Jak jinak mohli vyznavači této karetní hry uctít památku Chlumáka Jana Zimmermanna, který chodil do restaurace U Bednářů hrát korunový mariáš ještě hluboko v době, kdy platily nejen padesátníky, ale dokonce i dvacetníky a desetníky.

Průběh letošního ročníku mají navíc pořadatelé opět pečlivě zdokumentovaný, a to díky ochotě místního Jana Hamerníka, který celé odpoledne podrobně zmapoval svou kamerou.

### Konečné pořadí:

- 1. Vladimír Chaluš, Lišov
- 2. Jan Laštovička, Chlum
- 3. Pavel Zimmermann, Chlum
- 4. Miloslav Matoušek, Č. Budějovice
- 5. Bohouš Hošna, Chvalšiny
- 6. Josef Bohoněk, Č. Budějovice
- 7. František Postl, Kamenný Újezd
- 8. Arnošt Dvořák, Č. Budějovice
- 9. Štefan Segeš, Domanín
- 10. Luboš Antal, Č. Budějovice
- 11. Miroslav Šváb, Holubov
- 12. Ladislav Veselý, Č. Budějovice
- 13. Josef Lejsek, Č. Budějovice
- 14. Jiří Švehla, Č. Budějovice
- 15. Leoš Kubera, Chlum
- 16. František Cibulka, Chlum

JAN LAŠTOVIČKA

## KREJČOVSKÝ SALON Dana Jungvirtová

Sídlo: Náměstí 35, Křemže (v přízemí radnice)

Do základní nabídky mých služeb patří dámské zakázkové krejčovství, zejména šití společenských a svatebních šatů na míru podle Vašich představ. V případě zájmu pro Vás připravím originální návrh.

Oděvy zhotovuji v běžných i nadměrných velikostech.

Mezi mé přednosti patří časová flexibilita, osobní přístup, diskrétnost práce s citem pro detail a preciznost. Snaha o maximální spokojenost zákazníka.

Šití: Kostýmky, kalhoty, sukně, saka, šaty, halenky, trička, kabáty  
Opravy oděvů jsou součástí salónu.



## DĚTSKÝ KARNEVAL



Nedělní odpoledne plné legrace, zábavných soutěží a veselého tance si do radničního sálu přišlo užít téměř 100 dětí se svými rodiči.

Sál doslova praskal „ve švech“, přišli všichni - princezny, princové, vodníci, čerti, čarodějové a čarodějky, indiáni, nejrůznější zvířátka a spousta dalších pohádkových bytostí.

Rodičům i dětem patří veliká pochvala za překrásné karnevalové kostýmy a masky.

Děkuji všem, kteří se podíleli na přípravě a realizaci karnevalu.

za MC Křemílek  
Alena Nováková

Karneval pro vás připravili: Městys Křemže, Radniční restaurace, Pionýr Křemže a MC Křemílek



## MC Křemílek – program na březen

Náměstí 7, Křemže  
 Bc. Alena Nováková 603586747  
 mc.kremilek@centrum.cz  
 www.kremilek-kremze.cz

**Klub pro maminky s dětmi je otevřen**  
 každé pondělí od 9:00 do 11:00  
 a každý čtvrtek od 9:00 do 11:30.

**Přijďte si pohrát, zacvičit  
 s písničkou, malovat a tvořit.**

Vstupné: 20,-Kč dospělý, děti zdarma.  
 www.kremilek-kremze.cz

### Výtvarný program klubu

**7. 3. 2013 čtvrtek**

**Kytička pro babičku** – v březnu slaví všechny ženy svůj svátek, tedy i babičky, proto jim pro radost vyrobíme krásnou kytičku z barevných papírů.

**14. 3. 2013 čtvrtek**

**Zimní stromy** – jak vypadají stromy v zimě? Na velké čtvrtky nakreslíme vodovými barvami smrky, jedle, duby i jabloňky zasypané sněhovými vločkami.

**21. 3. 2013 čtvrtek**



**Jarní mlád'átka** – na farmě žije spousta domácích zvířátek, najdeme ke všem jejich mlád'átka? Až je najdeme, tak je vystříhneme a nalepíme na farmu do jejich domečků.



**28. 3. 2013 čtvrtek**

**Netradiční kraslice** – ukážeme si několik netradičních způsobů zdobení kraslic. Půjde o velmi jednoduché a efektní techniky. Přineste si dvě vyfouklá vajíčka.

### Akce klubu

**15. -17. 3. 2013**

**Jarní dětská burza** - proběhne ve dnech **15. -16. března 2013**. Na burze můžete prodat i koupit dětské oblečení a obuv, kočárky, autosedačky, sportovní potřeby a hračky.

**Příjem zboží:** pátek 15. 3. 2013 od 18:15 do 19:15 hod.

**Prodej zboží:** sobota 16. 3. 2013 od 8:30 do 11:30 hod.

**Formuláře na [www.kremilek-kremze.cz](http://www.kremilek-kremze.cz).**

Nutný je seznam věcí na tiskopisu, který je k vyzvednutí v MC

nebo ke stažení na [www.kremilek-kremze.cz](http://www.kremilek-kremze.cz)

Klub Křemílek, Dům služeb, Náměstí 7, Křemže, [mc.kremilek@centrum.cz](mailto:mc.kremilek@centrum.cz)


### **23. 3. 2013 sobota**

**Velikonoční tvořeníčko** 14:00-18.00 hod. Blíží se nám svátky jara, proto zveme všechny děti, aby si přišly vyrobit velikonoční dekorace a ozdoby, zahrát si hry a naladit se správnou velikonoční atmosférou! Odpolední tvoření s programem pro děti od 5 let. Příspěvek na materiál 50,-Kč. Bližší informace a přihlášky na [www.kremilek-kremze.cz](http://www.kremilek-kremze.cz)

### **Spolupořádáme**

#### **31. 3. 2013 neděle**

**Hledání velikonočního pokladu** – Na Velikonoční neděli zveme všechny na hrad Dívčí kámen. Od 10 do 16 hodin je připravena spousta zábavy a soutěží nejen pro děti. Najdeme poklad ukrytý v prostorách starobylého hradu? Více na [www.divcikamen.cz](http://www.divcikamen.cz).



Provoz MC Křemílek podporují  
MC Křemílek, Dům služeb, Náměstí 7, Křemže, [www.kremilek-kremze.cz](http://www.kremilek-kremze.cz)



Jihočeský kraj



**Sobota**  
**23. 3. 2013 14:00 - 18:00 hod**

## Velikonoční tvořeníčko

Bliží se nám svátky jara, proto zveme všechny tvořivé děti, aby si přišly vyrobit velikonoční dekorace a ozdoby.  
 Odpolední tvoření s programem pro děti od 5 let.

Na všechny děti se těší Jana Bartošová a Alena Nováková.  
 Bližší informace a přihlášky na [www.kremilek-kremze.cz](http://www.kremilek-kremze.cz).



Příspěvek na materiál  
 50,- Kč



Klub Křemílek Vás zve na

# JARNÍ DĚTSKOU BURZU,

která proběhne ve dnech  
**15. a 16. března 2013**

Na burze můžete prodat  
 i koupit dětské oblečení  
 a obuv, kočárky, autosedačky,  
 sportovní potřeby a hračky.  
 Příjem zboží : pátek 15. 3.  
 2013 od 18:15 do 19:15 hod

**Prodej zboží: sobota 16. 3.**  
 2013 od 8:30 do 11:30 hod  
**Výdej zboží: neděle 17. 3.**  
 2013 od 9:00 do 10:00 hod

Nutný je seznam věcí na tiskopisu,  
 který je k vyzvednutí v MC nebo  
 ke stažení na [www.kremilek-kremze.cz](http://www.kremilek-kremze.cz)

## PRODEJ VELIKONOČNÍCH RYB



30.3.2013 Luční ulice 443, Křemže

Nabídka ryb:	Kapr	2,5 – 4kg	cena 68 Kč/kg
	Kapr	nad 4kg	cena 70 Kč/kg
	Amur	2 – 4kg	cena 70 Kč/kg

**Kontakt: Jan Velíšek**  
**mob.: 602 447 540, 606 852 522**



Tábor 94,5 Hrást 99,6 Strakonice 101,1 Mléčovice 103,1 Česnáovice 95,5 Česká Buzovice 96,6



**Agrio Moderní zemědělské služby s.r.o.**  
 Křemže 74 382 03  
 IČO: 48207446

**Mob: 606 276 797**  
**Tel: 380 721 122**  
 Životopis zasílat na e-mail: [sikutova@agrio.cz](mailto:sikutova@agrio.cz)

## **Nabízíme pracovní příležitost v oboru: Asistent/ka prodeje, marketingu**

**Náplň práce:**

Přijímání a zpracování objednávek, komunikace se zákazníky a prodejci, administrativní a komunikační podpora prodejního týmu, analýzy trhu, průzkumy trhu, organizace veletrhů a prezentací, aktivní účast na veletrzích, zajišťování reklamy a propagace, administrace webových stránek.

**Požadujeme:**

SŠ/VŠ vzdělání, ČJ gramaticky i slohově, NJ a AJ slovem i písmem, znalost práce na PC (Excel, Word, Outlook, Power Point), řidičský průkaz sk. B, praxe na asistentské pozici v marketingu vítána, komunikativní a kreativní osobnost, schopnost učit se a přijímat nové informace.

**Nabízíme:**

Zajímavou práci u české firmy, dlouhodobou perspektivu uplatnění, samostatnou tvořivou práci, možnost profesního růstu a seberealizace, platové ohodnocení odpovídající náročnosti vykonávané práce, práce na HPP, nástup ihned nebo dle domluvy.

**AGRIO MODERNÍ ZEMĚDĚLSKÉ SLUŽBY s.r.o.**  
 Křemže 74 CZ 382 03 Křemže  
 IČ 48207446 DIČ CZ48207446

**Tel.: +420 380 721 111 fax: +420 239 017 750**  
**e-mail: [info@agrio.cz](mailto:info@agrio.cz) http:// [www.agrio.cz](http://www.agrio.cz)**

## Taekwon-do Křemže TJ Sokol

Dne **2. 3. 2003** se konal  
**BUDWEIS GRAND PRIX TAEKWON-DO ITF OPEN**

### **1. kolo ČESKÉ NÁRODNÍ LIGY TAEKWON-DO**

pořádané organizací ČNUT ve spolupráci s GLADIATORS GYM ČESKÉ BUDĚJOVICE jehož se zúčastnili také nejmenší zástupci Taekwon-do klub Křemežští draci, TJ Sokol Křemže.

**Umístění v kategorii žáci:** Jakub Filip 3. Místo TUL - sestavy a 3. Místo MATSOGI – volný boj, Dominik Schuster kategorie junioři váha do 63kg: 1. Místo TUL , 2.místo MATSOGI , Dominik Bíca získal cenu Fair play

*Všem malým dráčkům gratulujeme, za trenéra Edwin Bishof a těšíme se na případné nové členy, info na [www.taekwondo-draci.estranky.cz](http://www.taekwondo-draci.estranky.cz).*



## SPOLEČENSKÁ KRONIKA

### NARODILI SE NOVÍ OBČANCI



Matyáš POUR  
Křemže – 4.2.2013

### ŽIVOTNÍ JUBILEA



Václav STROPEK  
Křemže – 75 let

Jan VITEK  
Křemže – 85 let

Josef NEJEDLÝ  
Bohouškovice – 85 let

Marie ROZBOUDOVÁ  
Křemže – 85 let

František BENDA  
Křemže – 90 let

### NAVŽDY JSME SE ROZLOUČILI



Marie DRAXLEROVÁ  
Mříč – 89 let

Etelka NOCAROVÁ  
Křemže – 77 let

Správa CHKO Blanský les a Obec Holubov  
si Vás dovoluji pozvat na přednášku



Dany Kindlmannové  
Staré krajové odrůdy hrušní



Kde a kdy: Informační centrum Holubov,  
ve čtvrtek 14. března 2013 v 18 hod



**aagneth**  
PROVIDER

[www.aagneth.cz](http://www.aagneth.cz)  
+420 389 60 20 50

#### Připojení k internetu

- Tarify od 150 Kč měsíčně (včetně DPH)
- Rychlost připojení až 24 Mbit/s
- Žádné datové ani časové limity
- Skvělá odezva při on-line hraní (ping)
- Podpora a servis 24 hodin denně
- Smlouva bez závazku

**Internetový obchod**  
• Bohatý sortiment  
• Zboží skladem dopravíme  
do druhého dne

#### Servis PC

- Expresní doprava
- Diagnostika závady zdarma
- Servis hardwaru, Čištění PC, Instalace operačního systému, Montáž komponent, Odvirování, Upgrade pro zvýšení výkonu ...



#### Digitální Televize

- DVB-T přijímače a antény
- Satelitní komplety
- Odborná montáž a měření



Prodej na splátky

#### Obchod ve Velešíně

- Počítačové sestavy, značkové notebooky
- Tiskárny, Papíry, Tonerové a ink. náplně
- PC příslušenství, CD / DVD média, Software
- Spotřební elektronika, VoIP telefony
- DVB-T přijímače, DVB-T antény, Satelity

online obchod na [www.aagneth.cz](http://www.aagneth.cz)



**Neděle 31.3 2013 od 10:00 do 16:00 hod.  
zřícenina hradu**

# **Dívčí kámen**

**Velikonoční program:  
-hledání velikonočního pokladu  
-odpolední překvapení**

Program pro děti i dospělé plný radosti, her, soutěží

-----  
Drobné občerstvení k dostání u stánku na hradě.  
Možnost opečení vlastních buřtíků na ohýnku.  
-----

Vstupné: 60, 40, 30, 20 Kč/celý den  
Doporučujeme vzít si s sebou  
polštářek na sezení.

[www.divcikamen.cz](http://www.divcikamen.cz)



# AKCE NA LIPNĚ

LÉTO 2013

- 30. 3.** **LIPNO DĚTEM**  
aneb těšíme se  
na Velikonoce
- 27. 4.** **LIPNO DĚTEM**  
aneb čarodějnice letí
- 18. 5.** **Zahájení letní turistické  
sezóny LIPNO**  
spojené se závodem dračích lodí  
a pirátskou bitvou
- 25. 5.** **Rallye Český Krumlov**  
závěrečné 2 rychlostní zkoušky  
Lipno nad Vltavou  
[www.rallyekrumlov.cz](http://www.rallyekrumlov.cz)
- 8. 6.** **LIPNO DĚTEM**  
aneb den s Integrovaným  
záchranným systémem
- 29. – 30. 6.** **Slavnosti dřeva**  
na Stezce korunami  
stromů Lipno
- 30. 6. – 7. 7.** **Letní Letná**  
Festival moderního  
divadla a cirkusu  
[www.letniletna.cz](http://www.letniletna.cz)
- 6. 7.** **Tour de Kids**  
cyklistické závody pro děti od  
nejmenších na odstrodadlech  
až po ročníky 2001  
[www.tourdekids.cz](http://www.tourdekids.cz)
- 17. – 25. 8.** **LIPNO Sport fest**  
Zábava a aktivní pohyb  
pod vedením zkušených lektorů  
[www.lipnosportfestival.cz](http://www.lipnosportfestival.cz)
- 28. 9.** **Lipenský KOLO-toč**  
na kole a in-linech kolem  
lipenské přehrady



**Lipno**  
Servis...

**STEZKA  
KORUNAMI  
STROMŮ  
LIPNO**

[www.lipno.info](http://www.lipno.info)  
**Lipno baví**

[www.lipno.info](http://www.lipno.info)

**KŘEMEŽSKO** - měsíčník  
**Vydává:** Městys Křemže  
Náměstí 35  
382 03 Křemže  
[www.kremze.cz](http://www.kremze.cz)  
DIČ: CZ00245950

**Zodpovídá:** J. Troup  
**Redakce:** J. Boršovský, J. Cipínová,  
Petr Resch, Jan Mejzlík  
P. Břínský  
**MK ČR E 11574**  
**Uzávěrka:** 28. 2. 2012

**Tisk:** Josef Posekany  
tel.: 387 312 242  
[www.posekany.cz](http://www.posekany.cz)  
**Počet výtisků:** 450 ks